


INSTALLATIONSANLEITUNG APP

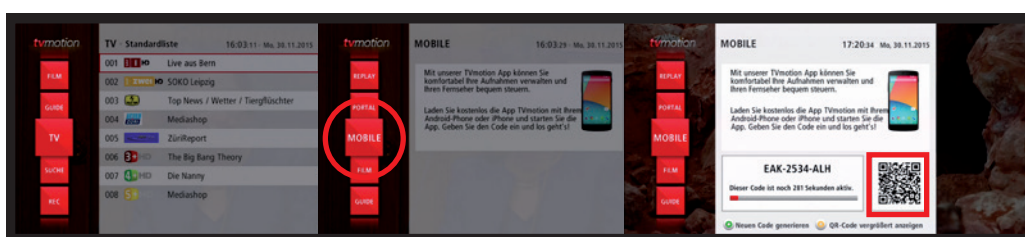


1



Apple Store (iOS) Google Play Store (Android)

2

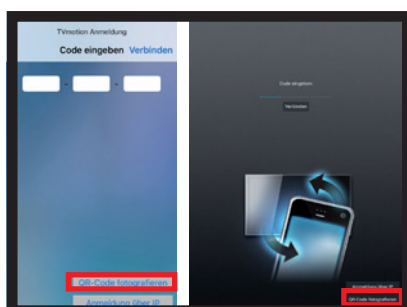


Auf der Set-Top-Box
das Hauptmenü aufrufen

Mobile wählen

QR-Code fotografieren
mit der App

3

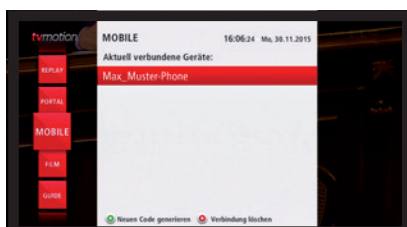


Die App ist für iOS und Android verfügbar. Laden Sie die App kostenlos aus den jeweiligen App-Stores runter und installieren Sie diese.

Starten Sie die Set-Top-Box und navigieren Sie im Menü zu «Mobile» und drücken die OK-Taste. Starten Sie nun die App und wählen Sie «QR-Code fotografieren».

Durch das Abfotografieren des QR-Codes verbindet sich die App automatisch mit der Set-Top-Box. Kann der Code nicht eingelesen werden, drücken Sie die gelbe Farbtaste, damit der Code vergrößert dargestellt wird.

4



Es können bis zu 3 Mobile-Devices (Smartphone, Tablet) gleichzeitig in Betrieb sein.

WIR SIND FÜR SIE DA:

- persönlich an der Schwerzistrasse 37 in Freienbach
- telefonisch beim Kundendienst unter 055 415 31 23
- direkt auf unserer Website etzelnet.ch

etzel.tv
Ihr Höfner Glasfasernetz